



## 10 CONSEILS POUR FAIRE VOS SAUVEGARDES


1

Effectuez des sauvegardes régulières de vos données 


2

Identifiez les appareils et supports qui contiennent des données 

3

Déterminez quelles données doivent être sauvegardées 


4

Choisissez une solution de sauvegarde adaptée à vos besoins 


5

Planifiez vos sauvegardes 

6

Déconnectez votre support de sauvegarde après utilisation 

7

Protégez vos sauvegardes (perte, vol, casse...) 

8


Testez vos sauvegardes 


9

Vérifiez le support de sauvegarde 

10

Pro

Sauvegardez les logiciels indispensables à l'exploitation de vos données 



## DISPOSITIF NATIONAL CYBERMALVEILLANCE.GOUV.FR

### SES MISSIONS

- 1** ASSISTANCE AUX VICTIMES  
D'ACTES DE CYBERMALVEILLANCE 
- 2** INFORMATION ET SENSIBILISATION  
SUR LA SÉCURITÉ NUMÉRIQUE 
- 3** OBSERVATION ET ANTICIPATION  
DU RISQUE NUMÉRIQUE 

### QUI EST CONCERNÉ ?



RETROUVEZ TOUTES NOS PUBLICATIONS SUR :  
[www.cybermalveillance.gouv.fr](http://www.cybermalveillance.gouv.fr)

